

DOWNHIL

DOWNHIL - SPRING

POPIS STROJE:


Vlajková loď mezi nesenými pluhy s širokým výběrem doplňkové výbavy.

Volba skutečných farmářů, kteří chtějí kvalitní a výkonný pluh. Nová konstrukce řady pluhů **DOWNHIL** sníží zemědělcům provozní náklady.

Kvalitní tepelné zpracování oceli, použité na pluhu, zaručuje hodnoty, které si se značkou **SUKOV** každý spojuje: vysoký výkon a dlouhá životnost i za nejobtížnějších půdních podmínek.

Hlavní výhodou jištění **SPRING** je, že orební tělesa jsou jištěna 7-listovými pružinami.

Bezúdržbové non-stop jištění **SPRING** zaručuje nepřerušovanou orbu po najetí na kameny.



DOWNHIL




STANDARDNÍ VÝBAVA:





- odhrnovací desky: KV09, LM35, LM40
- zahrnovač rostlinných zbytků
- prodlužovací křídélko
- hydraulický válec s automatem přetáčení
- podpěrné kolo TR 315 (ø 590x255)
- vidlicový závěs (2+, 3+, 3+1) kat. 2
- vidlicový závěs (4+, 4+1) kat. 3
- jištění šroubem na tah nebo non-stop listovou pružinou
- dělicí příruba
- nastavení záběru první radlice

NADSTANDARDNÍ VÝBAVA:

- odhrnovací deska pásková PS40
- předradličky
- kotoučové krojidlo ø 480
- nožové krojidlo
- plazové krojidlo
- mechanické rameno půdního pěchu
- rozestup mezi tělesy 1 000 mm
- nádstavec pluhu
- rám 140x140x10 mm
- výška pod rám 850 mm



TECHNICKÉ PARAMETRY:

Počet radlic	Jednotka	2+	3+	3+1	4+	4+1
Váha pluhu Downhil*	kg		1 100	1 320	1 323	1 540
Váha pluhu Downhil-Spring*	kg	1 150	1 360	1 560	1 563	1 760
	hp	70-100		90-150	130-250	
Záběr na jedno těleso	cm	34-39-45				
 Rám	mm	120x120x10			140x140x10	
 Rozestup mezi tělesy	mm	950				
 Výška pod rám	mm	800-850				

* uvedené váhy pluhů jsou bez doplňků