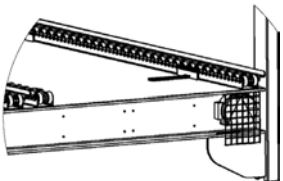
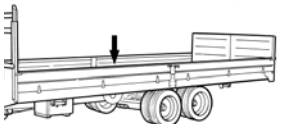




ZUBEHÖR

BILD	CODE	BESCHREIBUNG	PREISE	MASCHINE
	CR 003	ZWEI PAAR DOPPELRADROLLERBAHNEN ZUM ENTLADUNG DER KISTEN 4000 - 6000 mm		P.T.M. / P.M.G.
	CR 004	ZWEI PAAR DOPPELRADROLLERBAHNEN ZUM ENTLADUNG DER KISTEN 6000 - 8000 mm		
	CR 016	AUFKLAPPBARE UND ABNEHMBARE FORMROHRSEITENWÄNDE 300 mm HÖHE 4000 - 6000 mm		P.T.M. / P.M.G.
	CR 019	AUFKLAPPBARE UND ABNEHMBARE FORMROHRSEITENWÄNDE 300 mm HÖHE 6000 - 8000 mm		
	PN 001	1 HYDRAULISCHE HINTERWAND MIT DOPPELTWIRKENDEN ZYLINDER UND UNTERER RAND AUF NETZ von 2000 bis 2500 mm		P.T.M. / P.M.G.
	PN 005	SEITENWINDE		P.T.M. / P.M.G.
	PN 006	VORDERE IMPLANTATE		P.T.M. / P.M.G.
	PN 007	NEUE REIFEN		P.T.M. / P.M.G.
	PN 008	EINZELRÄDER 445/45 R19.5 verwendet		P.T.M. / P.M.G.
	PN 009	BOX VON OBJEKTEN		P.T.M. / P.M.G.